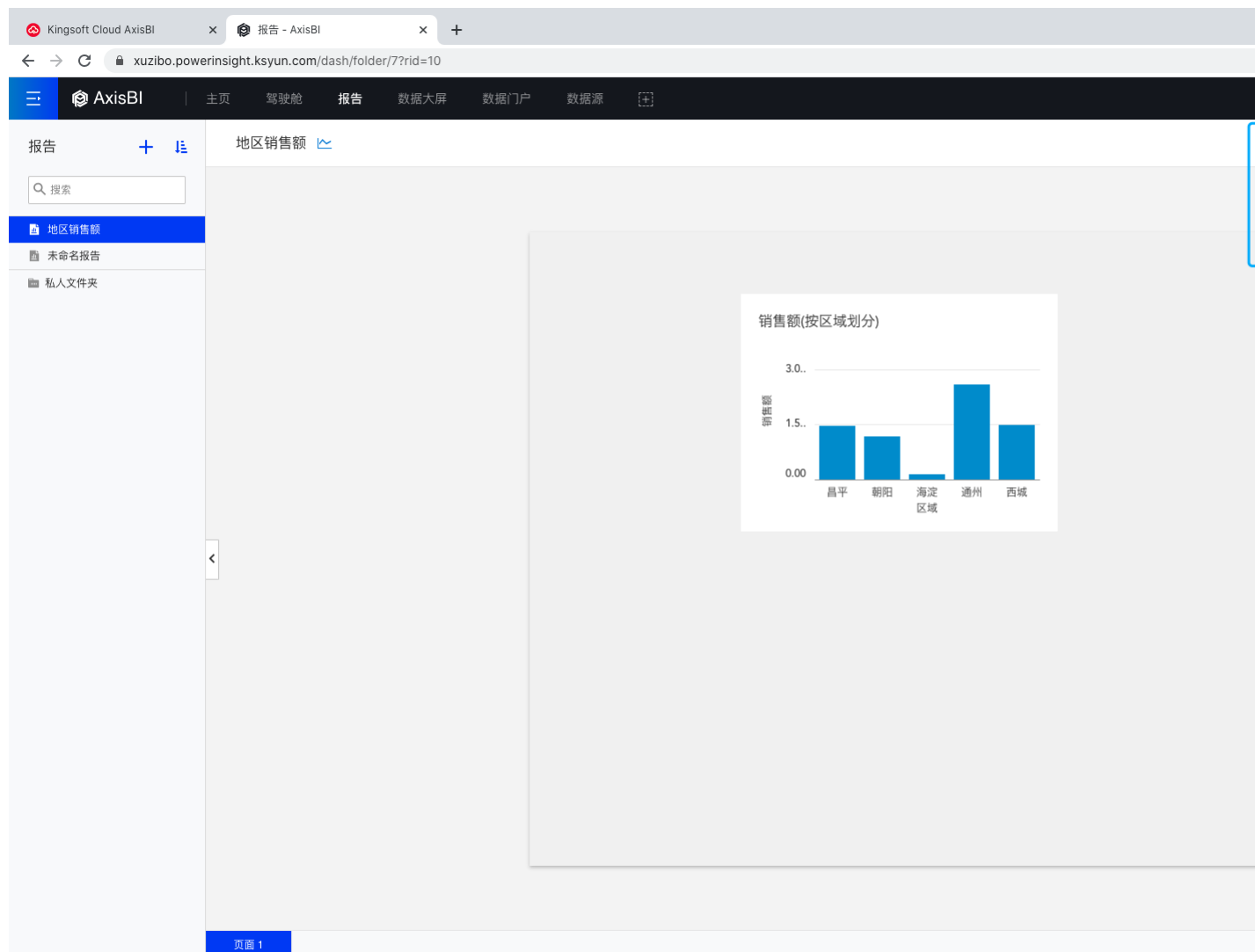


目录

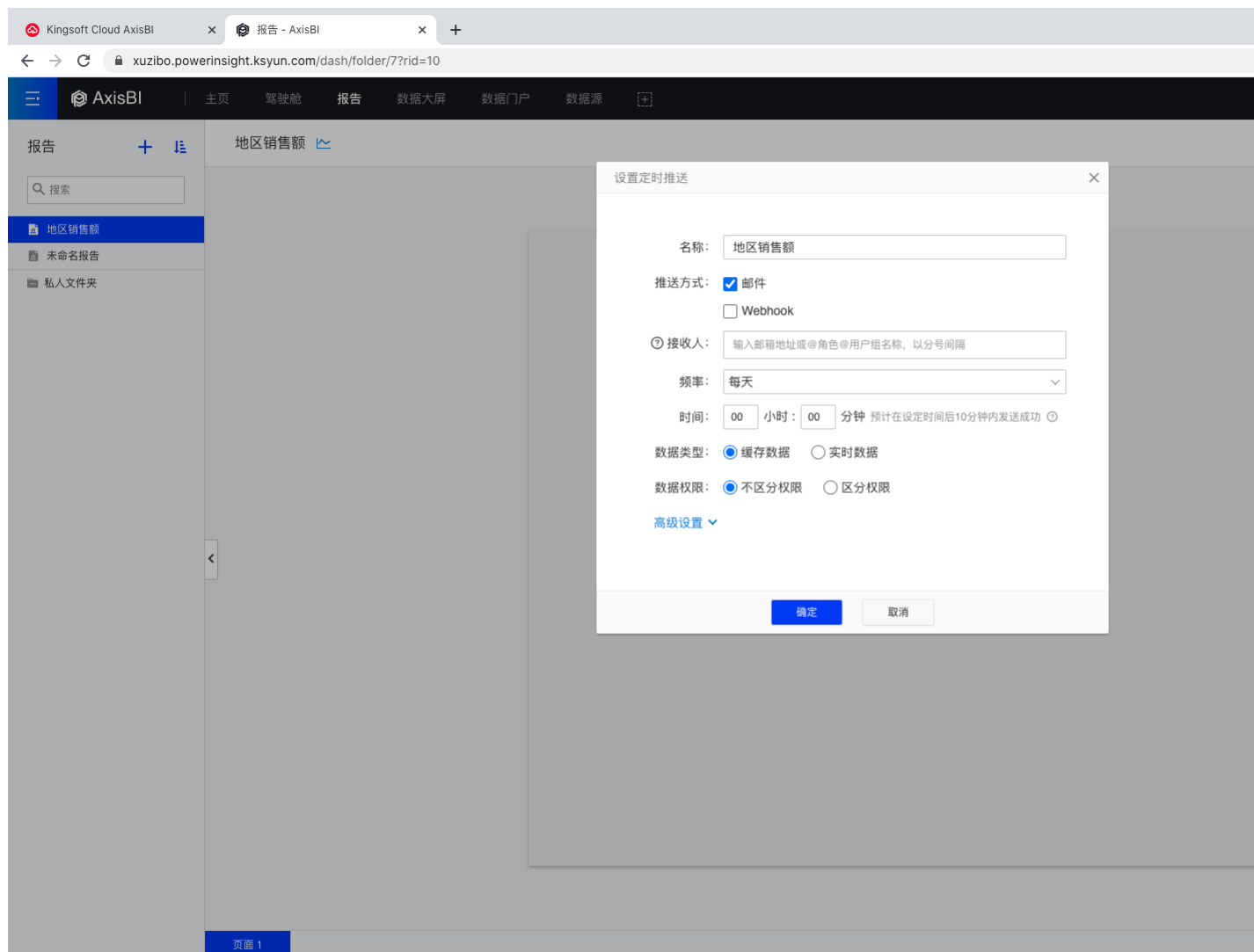
目录	1
定时推送	2
分享	4
导出	7
驾驶舱	7

## 定时推送

若希望每天定时收到报告的信息，可以通过推送进行设置。在报告预览页面，点击右上角的发布>推送>定时推送。



您可设置推送的名称，推送方式（邮件或者Webhook），收件人，接收的频率，日期，时间，以及使用缓存数据还是实时数据；定时推送会发送整张报告内容，而非仅可见区域。



您还可以在推送管理界面管理已经建立的推送任务，可以查看任务的发送状态，可以新建、查看、编辑或删除任务。也可以对任务进行立即发送操作。

定时推送

全部推送 1    发送成功 0    发送失败 0

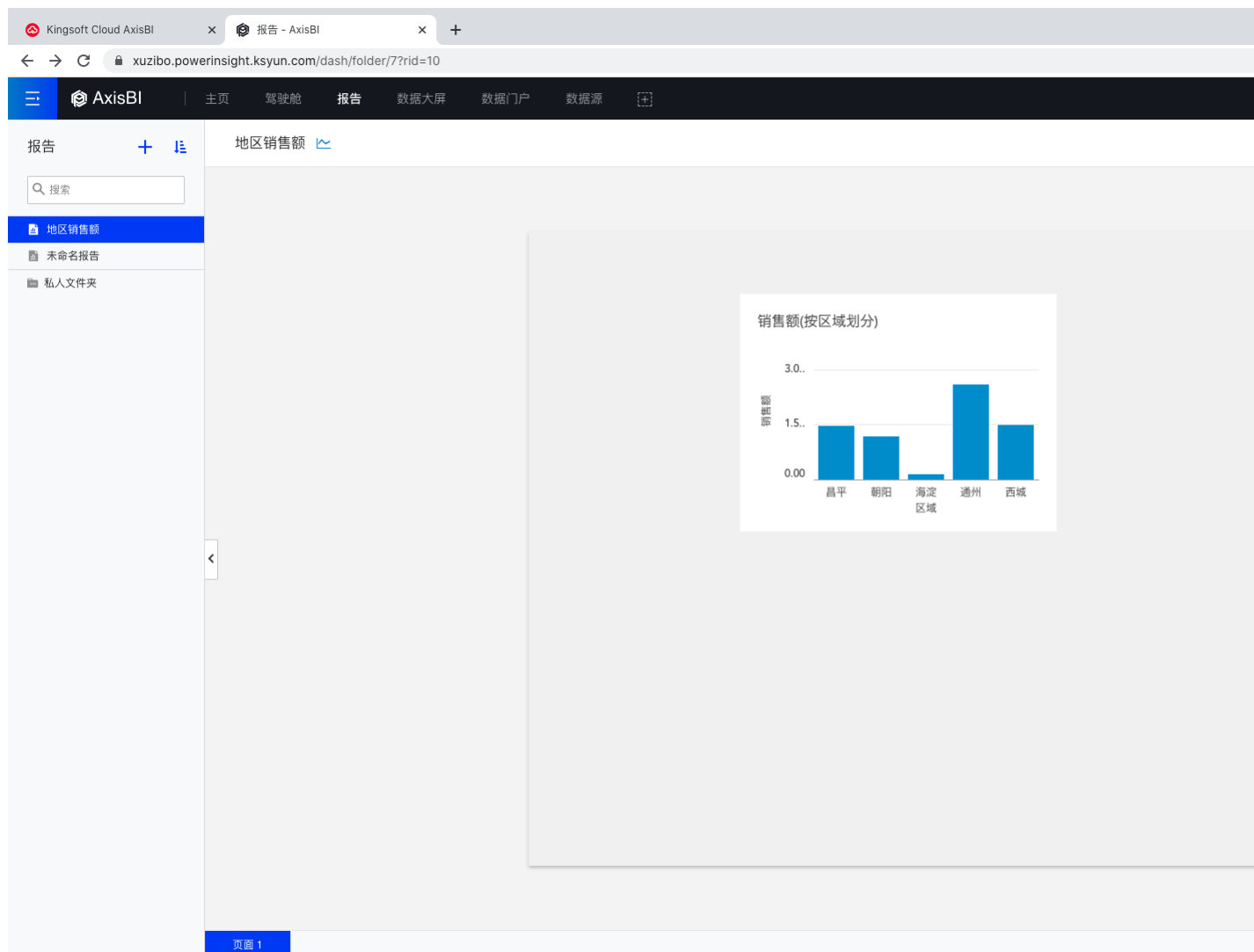
添加    暂停    启用    立即发送    删除

<input type="checkbox"/>	序号	名称	报告	发送频率	发送时间	创建人	接收人	数据类型
<input type="checkbox"/>	1	地区销售额	地区销售额	每天	00:00(小时:分钟)	xvzibo	wangman1@kingsoft.com	缓存数据

已选0项 共1项数据

## 分享

制作完报告后，可以将报告快捷地分享给他人，点击报告右上角的分享按钮，可以生成分享链接，将链接发送给要分享的人即可。



其他人通过该链接，无需登录，可直接访问报告。如果考虑到数据安全性，也可以为链接设置访问密码或设置链接的失效时间。

分享报告

链接生成成功  
将链接发给好友即可分享报告

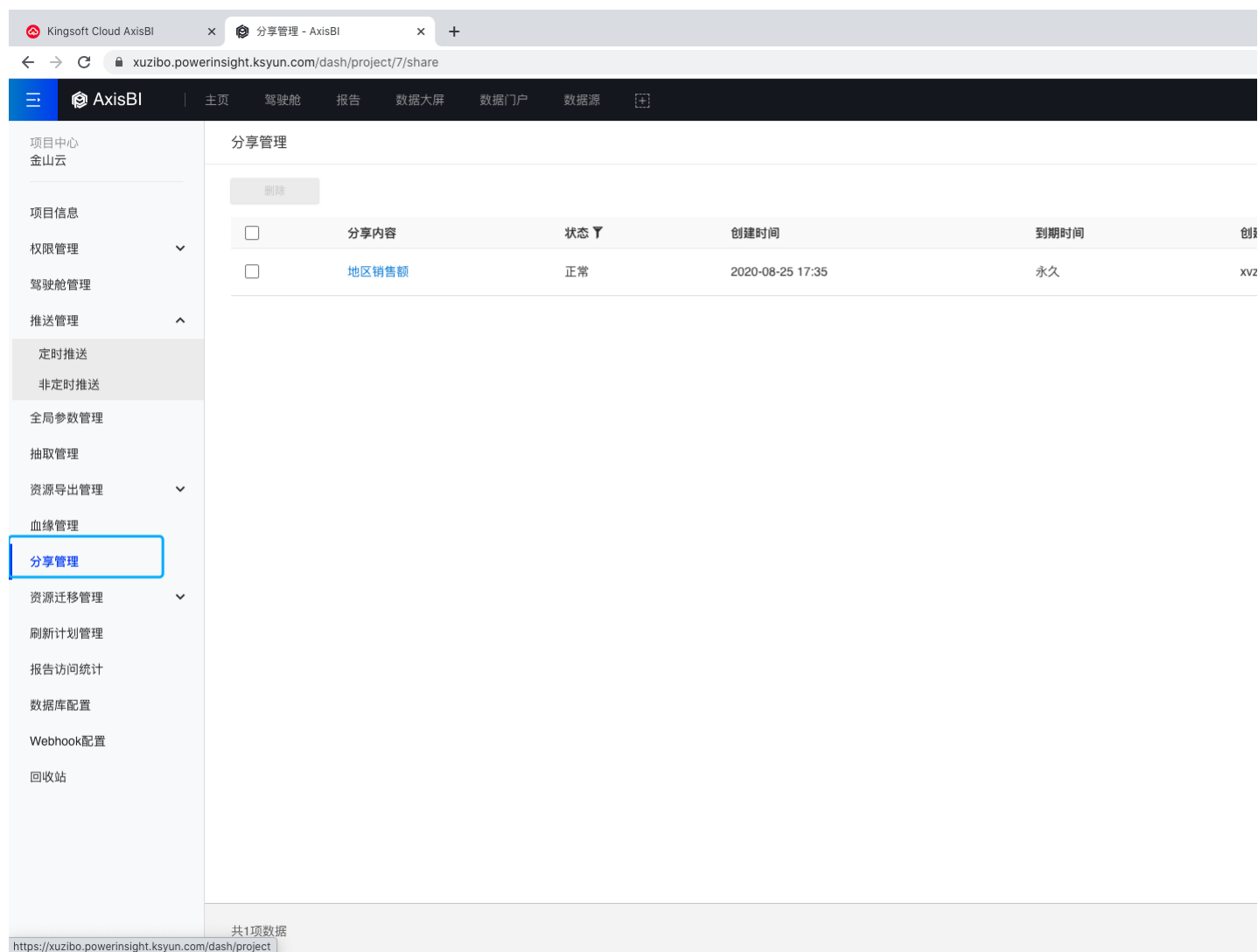
<https://xuzibo.powerinsight.ksyun.com/dash/share/10> 复制链接

[链接安全设置](#)

区域	销售额
昌平	1.5
朝阳	1.2
海淀区域	0.2
通州	2.8
西城	1.5

页面 1

我们还可以在项目中心查看该项目下所有被分享的报告，统一管理分享链接的有效性。



<input type="checkbox"/>	分享内容	状态	创建时间	到期时间	创建人
<input type="checkbox"/>	地区销售额	正常	2020-08-25 17:35	永久	xv2

## 导出

在报告浏览状态，点击导出，会出现导出图片、导出Excel、导出PDF三个选项。

导出图片：系统将报告当前页作为静态图片导出。

导出Excel：系统会将当前报告页中的所有图表中的数据导出至一个Excel文件，其中每个sheet页代表一个图表的数据。

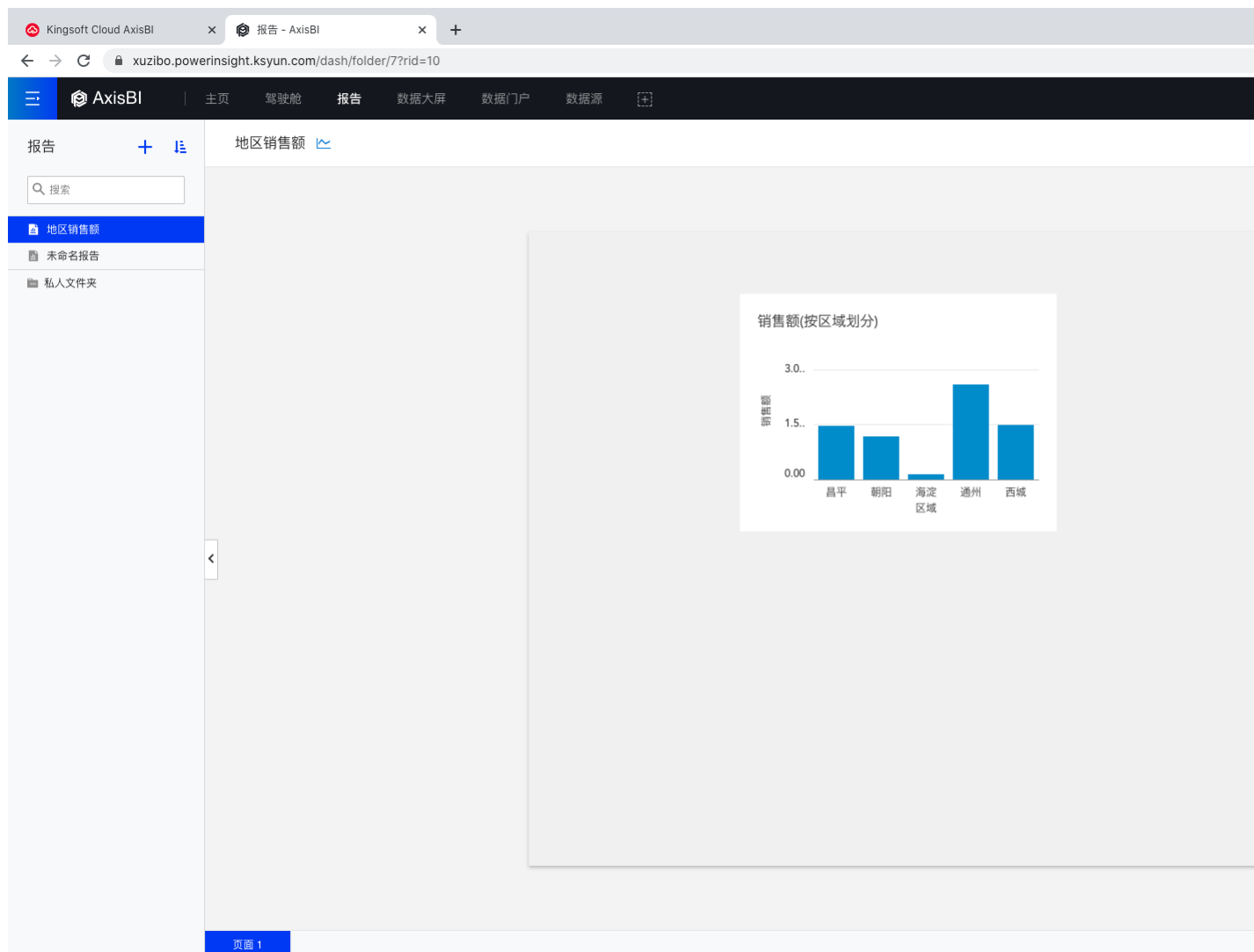
导出PDF：系统会将当前报告导出成一个PDF文件，每个报告页作为PDF文件的一页。当报告页尺寸过大时，会缩放至A4尺寸。

在报告编辑页面，可以对报告中的每一张图表进行导出操作，当用户鼠标移到该图表上时，在图表右上方的更多操作按钮中，有导出选项，分为导出图片、导出Excel、导出PDF，功能与报告浏览状态的导出一致。

## 驾驶舱

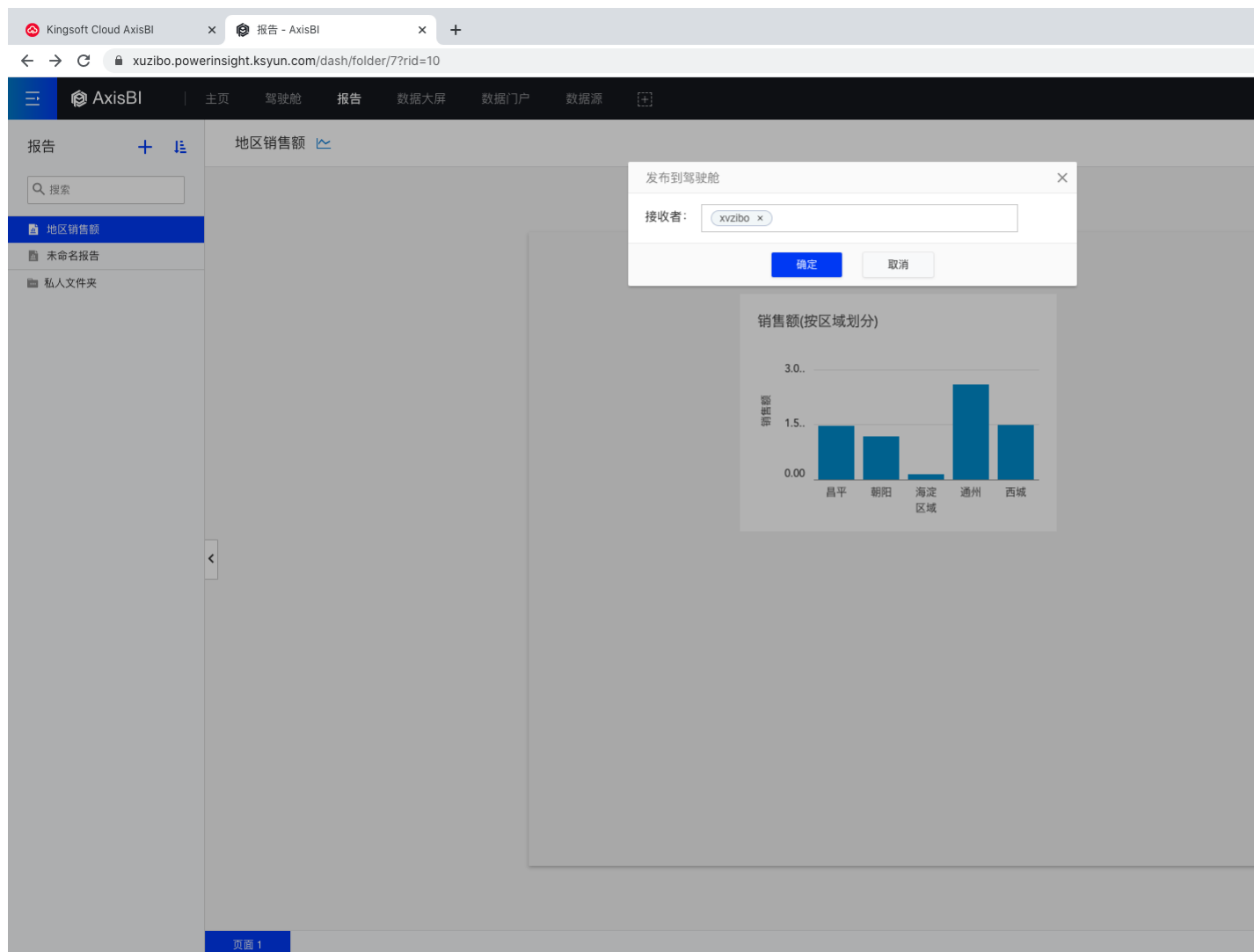
驾驶舱的作用是给予用户看报告时的一种沉浸式的体验，比如某单位的领导，特别关注某张报告，这时该报告的制作者就可以把这张报告作为驾驶舱发布给其领导，这样这位领导一进入产品后，直接就会进入该报告的全屏预览模式，并且能够有默认的主题样式，更加沉浸的阅读报告。

发布到驾驶舱：在任意报告的浏览状态下，单击页面右上角的驾驶舱图标，选择**发布到驾驶舱**菜单项。



在弹出的窗口中，可以选择将哪些报告发布到驾驶舱，以及发布到哪些用户或角色的驾驶舱。





成功发布到指定用户的驾驶舱后，指定的用户下次进入产品时，会默认导向至“驾驶舱”页面。用户退出驾驶舱页面后，可以通过单击页面左侧主菜单的驾驶舱logo再次进入驾驶舱

管理驾驶舱： 在报告的阅览状态下，单击页面右上角的驾驶舱图标，选择**管理驾驶舱**菜单项。

在跳转后的页面中，用户可以查看当前项目所有驾驶舱包含的报告、接收者、创建人等各项信息，并且可以编辑和删除各个驾驶舱。